



ФЕДЕРАЛЬНАЯ СЛУЖБА
ГОСУДАРСТВЕННОЙ СТАТИСТИКИ

Число хозяйствующих субъектов Рязанской области



по состоянию на 1 апреля 2022 года



ФЕДЕРАЛЬНАЯ СЛУЖБА
ГОСУДАРСТВЕННОЙ СТАТИСТИКИ

Число ХОЗЯЙСТВУЮЩИЙ СУБЪЕКТОВ

Территориальный орган
Федеральной службы
государственной статистики по
Рязанской области

по состоянию на 1 апреля 2022 года

- 01 Число хозяйствующих субъектов
- 02 Структура хозяйствующих субъектов по формам собственности
- 03 Количество индивидуальных предпринимателей

* Квартальные данные оперативной статистики





ЧИСЛО ХОЗЯЙСТВУЮЩИХ СУБЪЕКТОВ РЯЗАНСКОЙ ОБЛАСТИ

НА 1 АПРЕЛЯ 2022 ГОДА, ЕДИНИЦ (С НАИБОЛЬШИМИ ЗНАЧЕНИЯМИ ПОКАЗАТЕЛЯ)



5 755

Торговля оптовая и розничная; ремонт автотранспортных средств и мотоциклов



2 902

Строительство



2 274

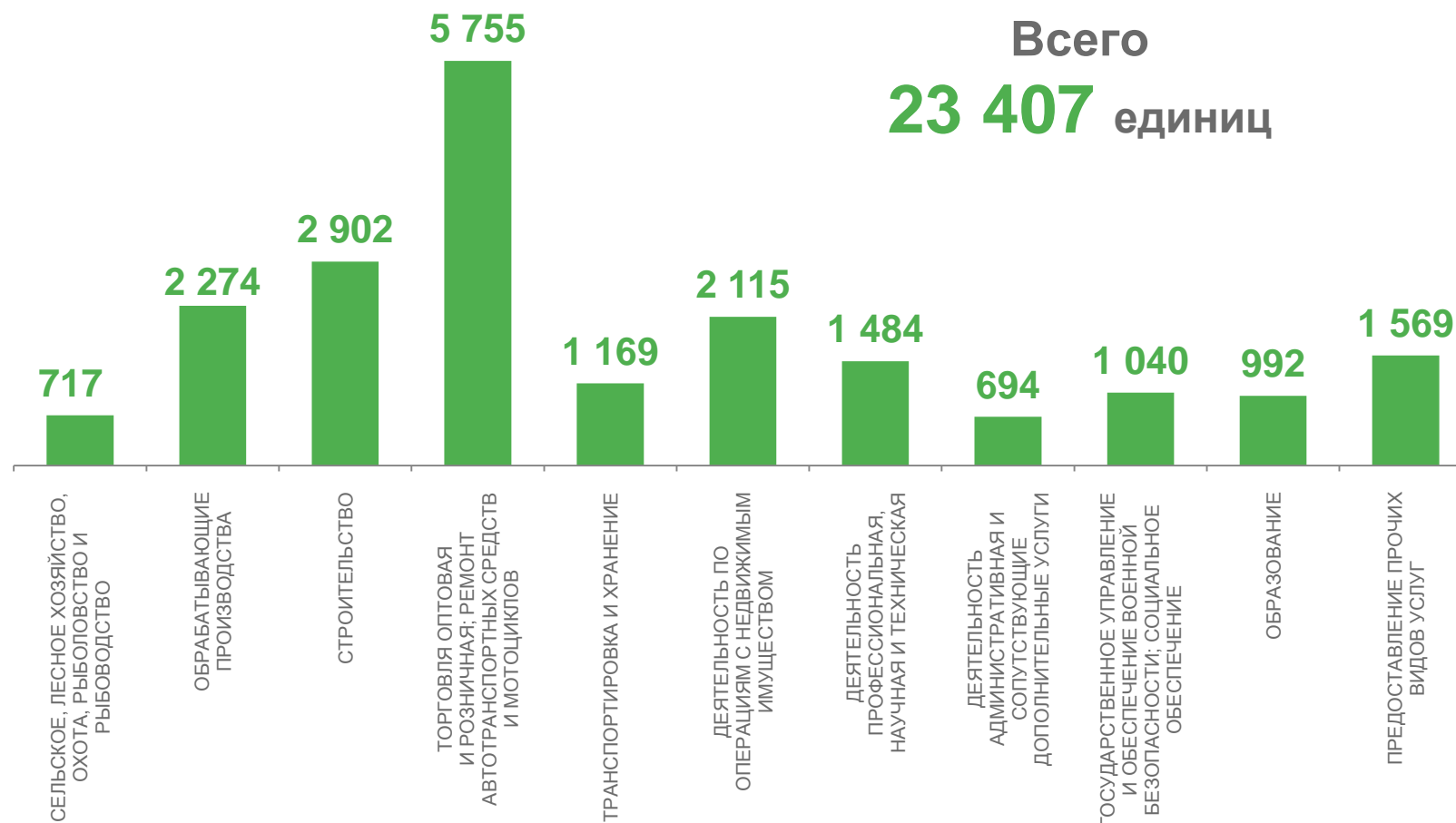
Обработывающие производства



2 115

Деятельность по операциям с недвижимым имуществом

Всего
23 407 единиц





СТРУКТУРА ХОЗЯЙСТВУЮЩИХ СУБЪЕКТОВ РЯЗАНСКОЙ ОБЛАСТИ ПО ФОРМАМ СОБСТВЕННОСТИ

НА 1 АПРЕЛЯ 2022 ГОДА, В % К ИТОГУ

99,1 %

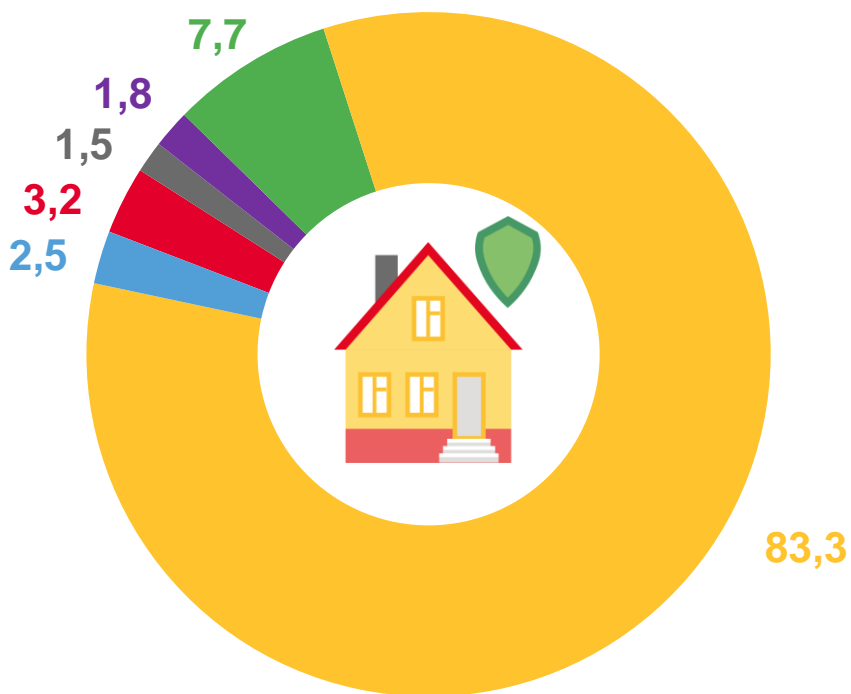
РОССИЙСКАЯ СОБСТВЕННОСТЬ

0,5 %

ИНОСТРАННАЯ СОБСТВЕННОСТЬ

0,4 %

СОВМЕСТНАЯ РОССИЙСКАЯ И ИНОСТРАННАЯ СОБСТВЕННОСТЬ



РОССИЙСКАЯ СОБСТВЕННОСТЬ

- государственная
- федеральная
- субъектов РФ
- муниципальная
- частная
- другая





КОЛИЧЕСТВО ИНДИВИДУАЛЬНЫХ ПРЕДПРИНИМАТЕЛЕЙ РЯЗАНСКОЙ ОБЛАСТИ

НА 1 АПРЕЛЯ 2022 ГОДА, ЕДИНИЦ (С НАИБОЛЬШИМИ ЗНАЧЕНИЯМИ ПОКАЗАТЕЛЯ)



11 287

Торговля оптовая и розничная; ремонт
автотранспортных средств и мотоциклов



4 563

Транспортировка и хранение



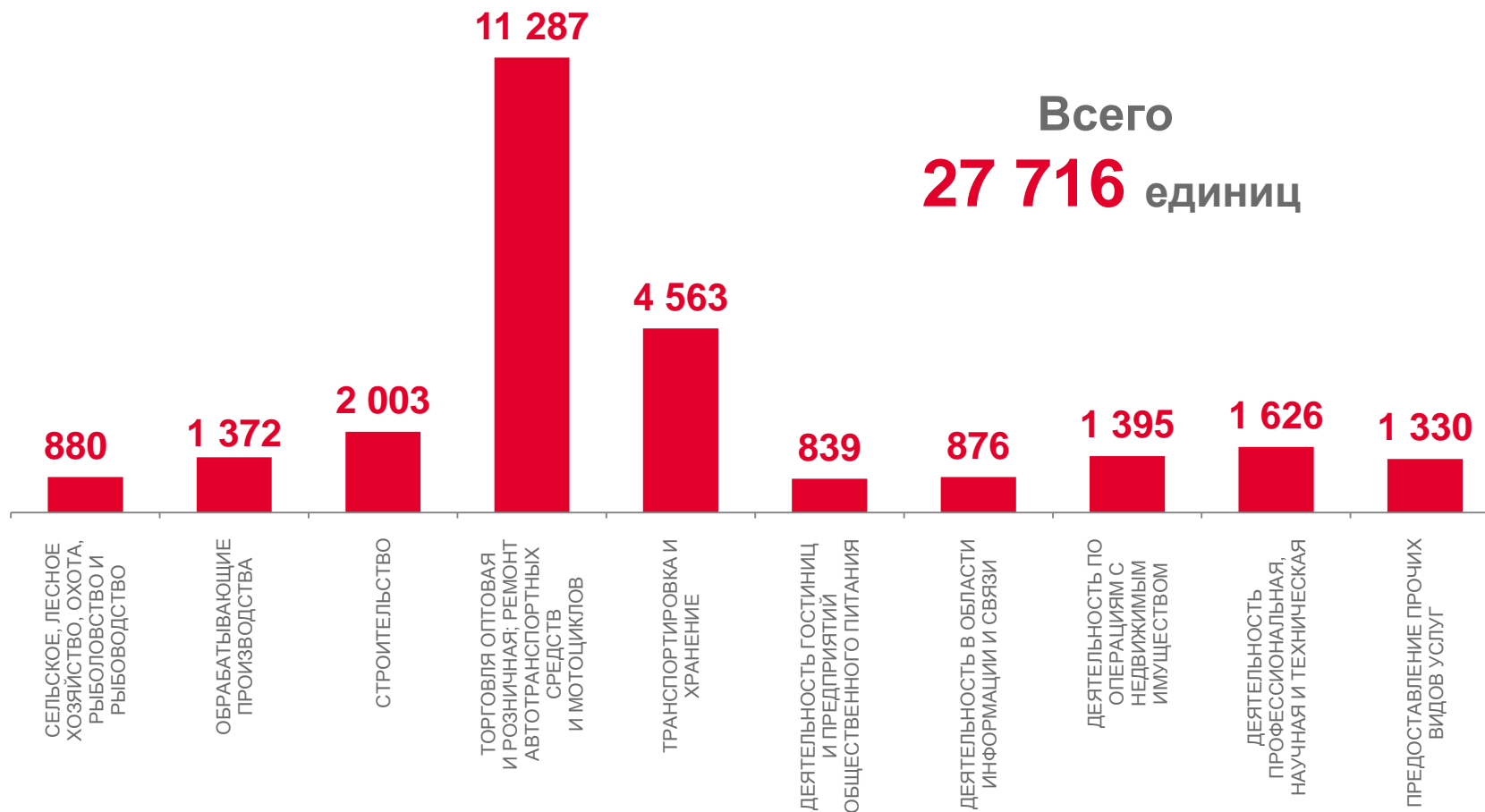
2 003

Строительство



1 626

Деятельность профессиональная,
научная и техническая



Всего
27 716 единиц